

Bestanden delen via MEGA

Wilt u liever geen bestanden opslaan bij Amerikaanse clouddiensten? Dan is MEGA een goed alternatief voor bijvoorbeeld iCloud, OneDrive of Google Drive. MEGA slaat de gegevens op in datacentra in de Europese Unie en in landen zoals Japan en Canada. Het bedrijf staat geregistreerd in Nieuw-Zeeland.

MEGA-gebruikers krijgen standaard 20 GB gratis opslagruimte; daarnaast zijn er ook betaalde abonnementen.

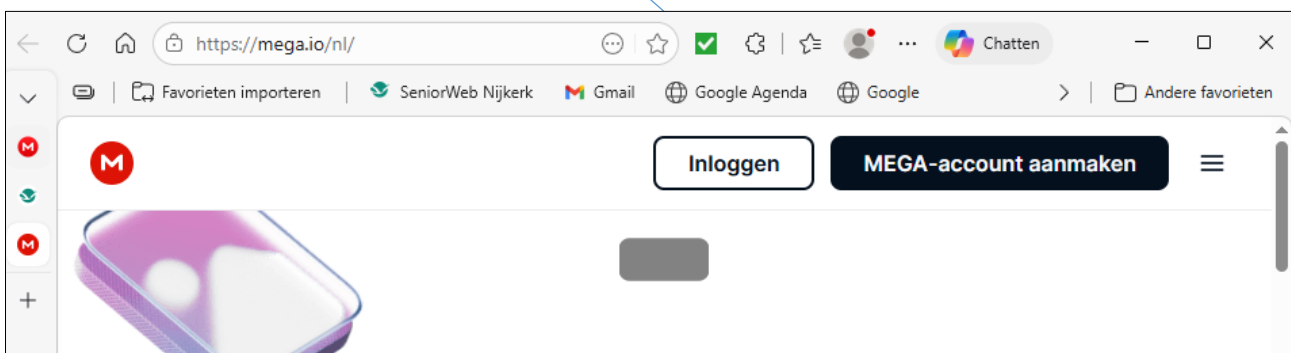
MEGA werkt op alle apparaten met een internetverbinding en een browser. Via de website kan je altijd bij de bestanden, maar er zijn ook apps voor de Windows-computer, Mac, iPhone/iPad en Android apparaten. Wissel zo bestanden ook makkelijk uit tussen verschillende apparaten. De installatie op Windows en Mac is in het Engels.

MEGA-account aanmaken

Voor MEGA heb je een gratis account nodig.

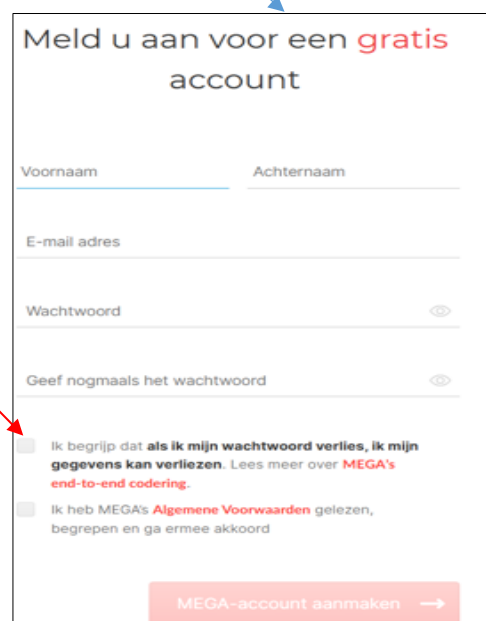
Ga via de browser naar: <https://mega.io/nl/>

- Klik rechtswboven op **Mega-account aanmaken**



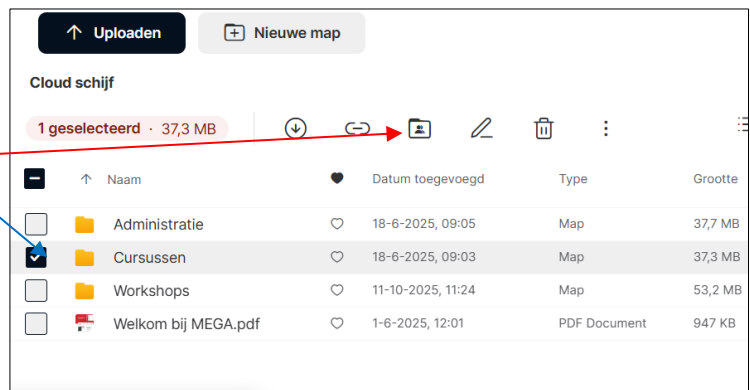
- Vul uw voor- en achternaam in.
- Vul uw e-mail-adres in.
- Bedenk een wachtwoord en vul dat twee keer in. Bij MEGA moet u zelf zorgen voor een herstelmogelijkheid, een optie die op een later moment wordt geboden.
- Zet een vinkje voor de twee voorwaarden.
- Klik op **MEGA account aanmaken**.
- MEGA stuurt een e-mail naar het opgegeven mailadres. Open het mailtje en klik daarin op de knop **Account activeren**.

Het account is actief.

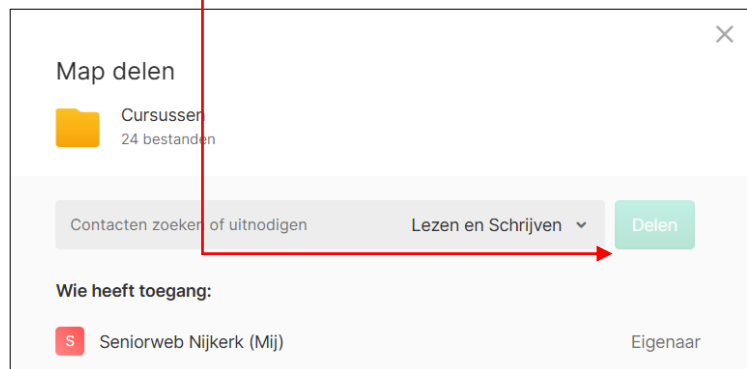


Bestanden delen

- Ga naar mega.io/nl.
- Klik op **Inloggen**.
- Kies de map die u wilt delen.
- Klik op **Map delen**.



- Geef de contacten op die bij de map/bestanden mogen komen en wat ze mogen. U kunt van tevoren contacten aangemaakt via het middelste icoontje aan de rechterkant van het scherm.
- Klik op **Delen**. Hebt u nog geen contacten aangemaakt, dan krijgt u de vraag of u de map wilt delen met een non-contact dat vervolgens kan worden uitgenodigd om aan te sluiten op MEGA. We gaan ervan uit dat u een bestaand contact gebruikt. Dan gaat het als volgt verder:
- Klik op **Links beheren**.
- Klik op **Links copieren**.
- Open het mailprogramma.
- Geeft de ontvanger open plak de link er in.
- Verstuur de mail



Niet vergeten:

Voordat u begint met bestanden op MEGA op te slaan, is het verstandig een herstelsleutel te maken die u zelf zorgvuldig moet bewaren. Die mogelijkheid wordt geboden bij het aanmaken van het account..

Let op: Programma's en afbeeldingen zijn voortdurend aan verandering onderhevig. Daarom worden wijzigingen in de beschreven werkwijze uitdrukkelijk voorbehouden!

Nijkerk, voorjaar 2026